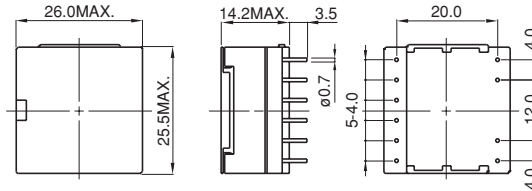



OUTLINE / 概要

CCFL driving inverter transformer using an EE core which has a multiple secondary split winding space.

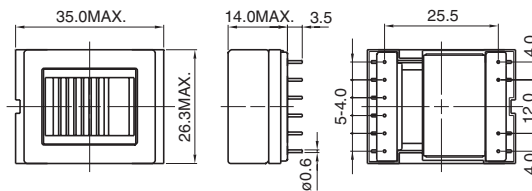
EEコアを使用した多分割構造のCCFL駆動用インバータトランス。

EP2513
DIMENSIONS (mm)
外形寸法図

Specifications

Product Type	Frequency Range	Max. Open Voltage	Max. Lamp Wattage
EP2513	50kHz~300kHz	2,000Vrms	8.0W

仕様

品名	適応周波数	最大開放電圧	最大管電力
EP2513	50kHz~300kHz	2,000Vrms	8.0W

EEH2513
DIMENSIONS (mm)
外形寸法図

Specifications

Product Type	Frequency Range	Max. Open Voltage	Max. Lamp Wattage
EEH2513	50kHz~500kHz	2,200Vrms	15.0W

仕様

品名	適応周波数	最大開放電圧	最大管電力
EEH2513	50kHz~500kHz	2,200Vrms	15.0W

FEATURES / 特徴

1. High power, High reliability type (EP2513 : 8.0W, EEH2513 : 15.0W)
2. Winding terminals and user terminals are separated to prevent the wire from breaking.

1. 高出力・高信頼性タイプ。
2. 断線対策として、二次側の絡げ端子とユーザー端子を分割。

APPLICATION

1. Copy Machine
2. Light catalyst related
3. Amusement equipment

用途

1. コピー機
2. 光触媒関連
3. アミューズメント機器