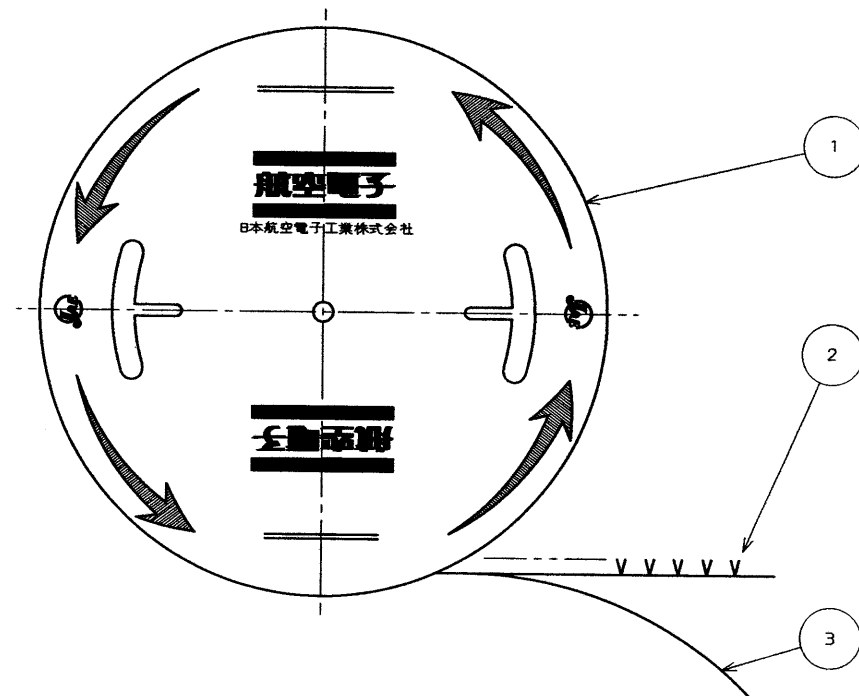


SJ024436
(DRAWING NO.)

SYM. 版数	DCN NO.	DESCRIPTION 変更内容	DATE 年月日	DRAWN 製図	CHECKED 担当	APP'D 査閲	APP'D 承認
2	29106	DELETE NOTE 3	23. Jul '91	H. KATOU	K. HISATOMI	H. YASUI	N. KAWABE
3	37870	DELETE FINISH NO. 2 AND NO. 3	12. Apr '96		Y. YAHIRO	K. Hisatomi	H. YASUI



DETAIL CONTACT (SCALE 10:1)
(コンタクト本体詳細図)

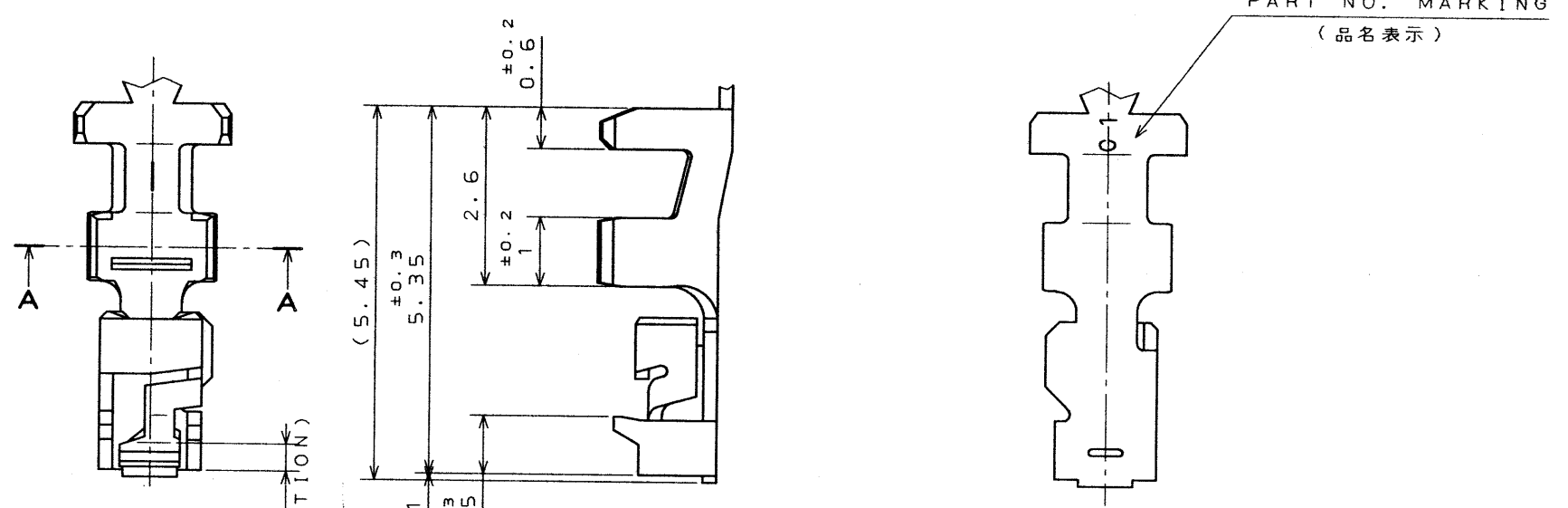
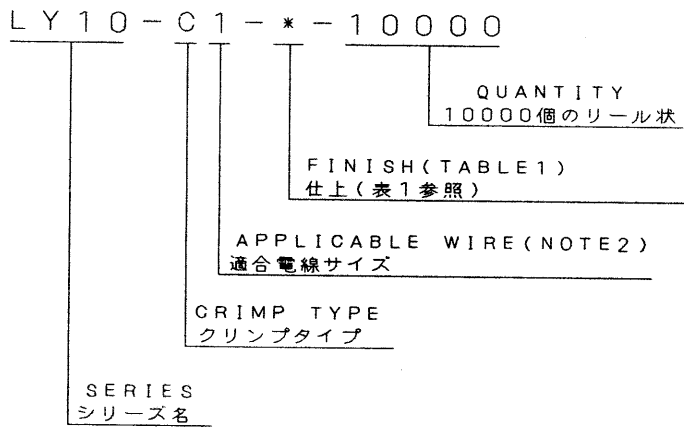


TABLE 1

AREA NO.	1	5
CONTACT AREA 接触部	GOLD (0.1 μm MIN) OVER NICKEL Ni+Au 0.1 μm 以上	TIN PLATING Snめっき
CRIMPPOT AREA クリンプ部	TIN-LEAD PLATING Sn-Pbめっき	TIN PLATING Snめっき

DESIGNATION 命名法



SECTION A-A (断面A-A)

EXCEPT CRIMPPOT (クリンプ部を除く)

- NOTE 1. INSERT PIN: 0.5 ± 0.05 SQU.
2. APPLICABLE WIRE: #22~#26AWG, STRANDED. APPLICABLE WIRE INSULATION OUTER DIA: 0.8~1.2 (SEMI AUTOMATIC CRIMP MACHINE)
- 注1 適合ピンは 0.5 ± 0.05 である。
- 注2 圧着適合電線サイズはAWG#22~#26の撚り線であり被覆外径寸法がφ0.8~φ1.2のものである。(半自動圧着機)

3	TAPE	1	PAPER		
2	SOCKET CONTACT	10000	PHOSPHOR BRONZE	TABLE 1	PITCH: 4.5
1	MAGAZINE	1	PAPER		
ITEM 符号	DESCRIPTION 名称	Q'TY 個数	MATERIAL 材料	REMARKS 備考	
	仕様書(REFERENCE DOCUMENT) JACS-1337	第1版(DATE) 14. Feb '90	尺度(SCALE)	Reference Only	
	一般公差(GENERAL TOLERANCE)	製図(DR.)	名称(TITLE)	JAE AVIATION ELECTRONICS INDUSTRY, LTD.	
	寸法(DIMENSION)	担当(CHK.) K. HISATOMI	LY 10 - C 1 - *	日本航空電子工業株式会社	
	角度(ANGLES)	査閲(APP.) H. YASUI	- 10000	図面番号(DRAWING NO.)	
	. ±0.8	承認(APP.) N. KAWABE	MAGAZINE ASSEMBLY	SJ024436	
	.X ±0.4		シリーズ(SERIES) LY	版数(SYM.) 3	
	.XX ±0.1				
	.XXX ±				

DOF-C-212B(96.03)

CDS-89-11358

SIZE A3