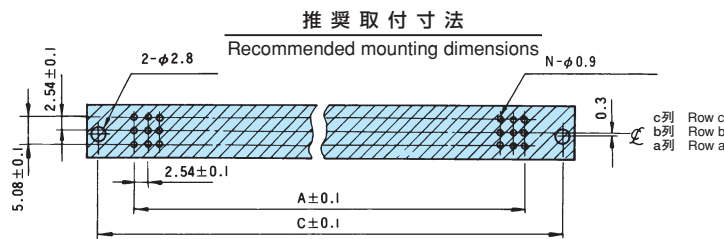
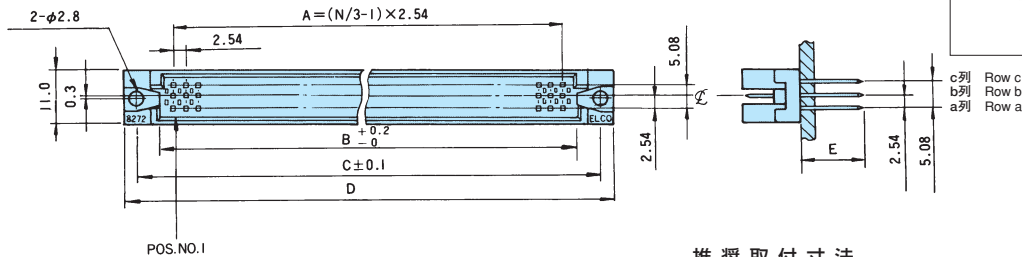
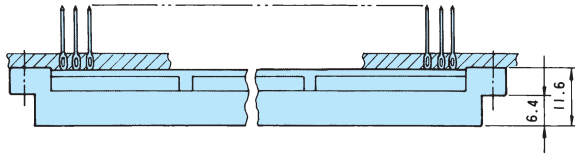


SERIES 8272

プレスフィット
DIN-Rタイプ プラグ3列
Press-fit
DIN-R type 3-row plug



スルーホール仕様については、P.3の「プレスフィットタイプ適用スルーホール」の項をご参照ください。
For specifications of through hole, please refer to "Applicable through hole" in the table of "Press-fitting type" on page 3.

注文コード/Ordering code

型番構成/Part number

07 8272 3XX 004 XXX

極数/Number of positions

極数/ Number of positions	A	B	C	D	備考/Remarks
64	78.74	85.25	90.0	95.0	a, c列実装/Row a and c are filled
96	78.74	85.25	90.0	95.0	

バリエーション/Variation

メッキ μm/Plating (μm)					適用基板厚/Applicable board thickness	テール長さ=E/Tail length=E	コンタクト実装/Mounting contacts
接触部/ Contacting area	0.1 金/Gold	0.25 金/Gold	0.5 金/Gold	0.76 金/Gold			
ポスト部/ Post area	ハンダ/Solder	ハンダ/Solder	ハンダ/Solder	ハンダ/Solder			
バリエーション コード/Variation code					適用基板厚/Applicable board thickness	テール長さ=E/Tail length=E	コンタクト実装/Mounting contacts
213	223	233	243				
216	226	236	246		1.6 ± 0.15 ~ 3.2 ± 0.2	3.5	全列実装/All rows are filled
413	423	433	443		1.6 ± 0.15 ~ 3.2 ± 0.2	3.5	a+c列実装/Row a and c are filled
416	426	436	446		1.6 ± 0.15 ~ 3.2 ± 0.2	13.0	全列実装/All rows are filled
513	523	533	543		1.6 ± 0.15 ~ 3.2 ± 0.2	13.0	a+c列実装/Row a and c are filled
516	526	536	546		1.6 ± 0.15 ~ 3.2 ± 0.2	16.0	全列実装/All rows are filled
					1.6 ± 0.15 ~ 3.2 ± 0.2	16.0	a+c列実装/Row a and c are filled

※鉛フリーめっきは型番最後尾に+が付きます。詳しくは営業にお問い合わせください。
For the lead-free plated type, "+" is added to the end of each part number. For details, please consult the sales representative.