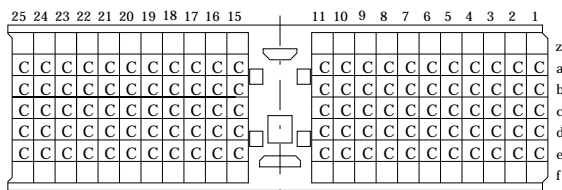
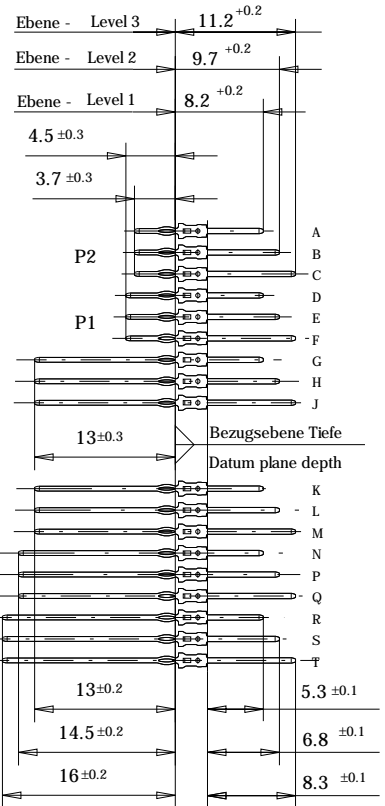
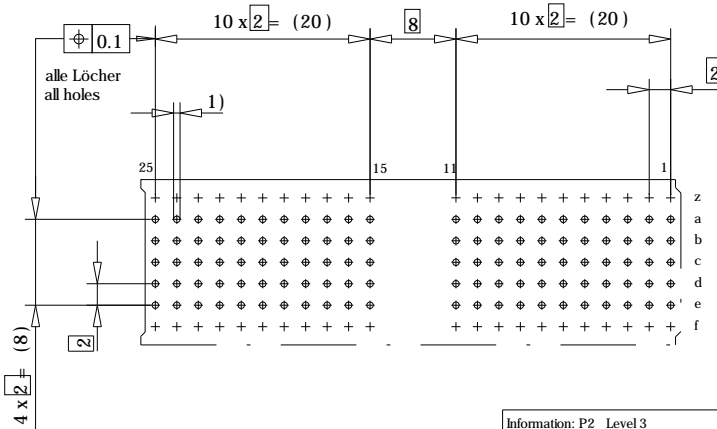


Bestückungsplan - contact layout



Lochbild für Leiterplatte (Bestückungsseite)

Board hole pattern (Component mounting side)



- 1)  $\phi 0,6 \pm 0,05$  Durchmesser des metallisierten Loches  
 $\phi 0,6 \pm 0,05$  Diameter of finished plated-through hole  
 $\phi 0,7 \pm 0,02$  Bohrungsdurchmesser des Loches  
 $\phi 0,7 \pm 0,02$  Diameter of drilled hole

Schichtaufbau im metallisierten Loch siehe Zeichnung 114406  
 Metal plating of plated-through hole see drawing 114406

Fehlende Maße und Angaben nach IEC 61076-4-101

Missing information and dimensions per IEC 61076-4-101

Information: P2 Level 3 siehe Bestückungsplan/ see contact layout Anforderungsstufe 2 / class 2 ohne Fixierstift/ without locating peg	Tolerances		Scale	2:1
	All Dimensions in mm			
All rights reserved. Only for information. To insure that this is the latest version of this drawing, please contact one of the ERNI companies before using.	Subject to modification without prior notice. Drawing will not be updated.		Designation	
		www.ERNI.com	ERmet Messerleiste A ERmet Male Wide Type A	
Index	Date	H:00041623.SZA	223254	I

Consider protection memos from DFN 34

ERMA